



DER ETF-HANDEL AUF XETRA

Zahlen & Fakten zum Gesamtjahr 2018

Überblick

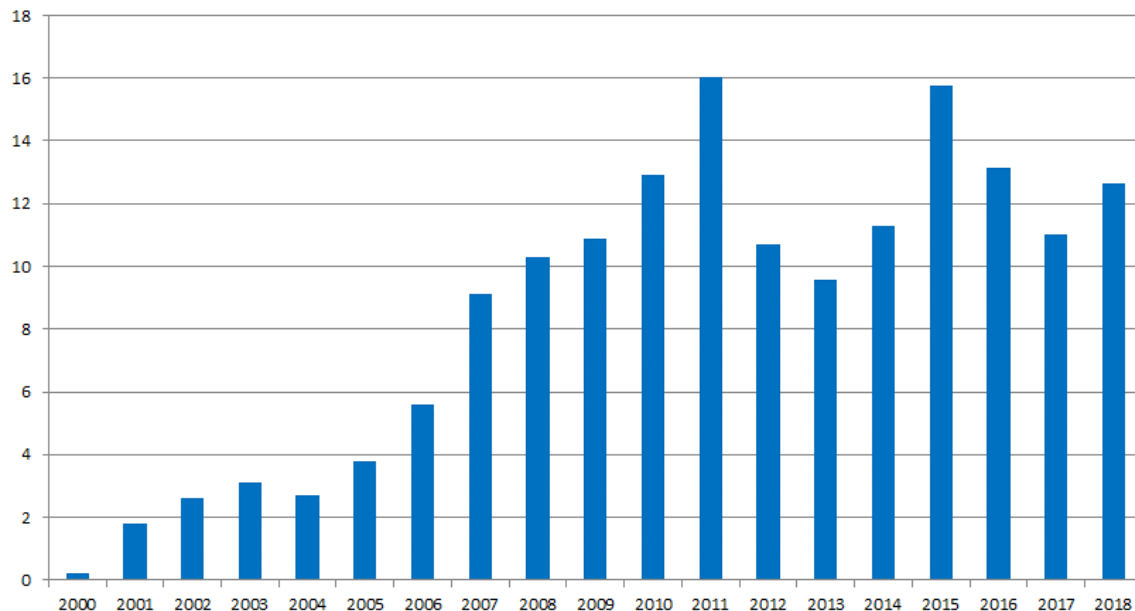
- Das XTF-Segment der Deutschen Börse für börsengehandelte Indexfonds (ETFs) ist am 11. April 2000 gestartet.
- Xetra® war damit der erste Handelsplatz für ETFs in Europa und ist seitdem Marktführer nach Anzahl gelisteter ETFs (1.368) und nach Handelsumsatz (12,6 Mrd. Euro).
- In Europa hat der Xetra-Handel in 2018 einen Marktanteil am börslich gehandelten ETF-Volumen von 29 Prozent.
- In Deutschland entfallen 89 Prozent des börslichen ETF-Umsatzes auf den Handelsplatz Xetra.
- Der ETF-Handel über Xetra ist börsentäglich von 9.00 Uhr bis 17.30 Uhr möglich, über den Handelsplatz Börse Frankfurt von 8.00 Uhr bis 20.00 Uhr. Alle ETFs auf Xetra, die in der Handelswährung Euro notiert sind, können auch über den Handelsplatz Börse Frankfurt gehandelt werden.

Top-10-Referenzindizes mit Handelsumsätzen auf Xetra im Jahr 2018

Referenzindex	Umsatz in		Umsatz in Mrd. €
	Mrd. €	Umsatzstärkster ETF	
DAX Index	29,51	iShares Core DAX UCITS ETF (DE)	19,73
EURO STOXX 50 Index	17,42	iShares EURO STOXX 50 UCITS ETF (DE)	8,50
STOXX Europe 600 Index	5,86	iShares STOXX Europe 600 UCITS ETF (DE)	5,24
S&P 500 Index	5,82	iShares Core S&P 500 UCITS ETF	2,02
MSCI World Index	5,37	iShares Core MSCI World UCITS ETF USD (Acc)	1,85
EURO STOXX Banks 30-15 Index	4,52	iShares EURO STOXX Banks 30-15 UCITS ETF (DE)	4,52
MSCI Emerging Markets Index	4,01	Xtrackers MSCI Emerging Markets Swap UCITS ETF 1C	0,76
Nasdaq 100 Index	2,54	iShares NASDAQ-100 UCITS ETF (DE)	0,81
MSCI Europe Index	2,41	Xtrackers MSCI Europe UCITS ETF – 1C	0,77
MDAX Index	2,37	iShares MDAX UCITS ETF (DE)	1,54

Entwicklung von Handelsumsätzen & Liquidität

- Das durchschnittliche monatliche Orderbuchvolumen liegt in 2018 bei 12,6 Mrd. Euro.
- Der Handelsumsatz korreliert stark mit der Volatilität am Aktienmarkt. Je höher die Volatilität, desto stärker der Handelsumsatz.

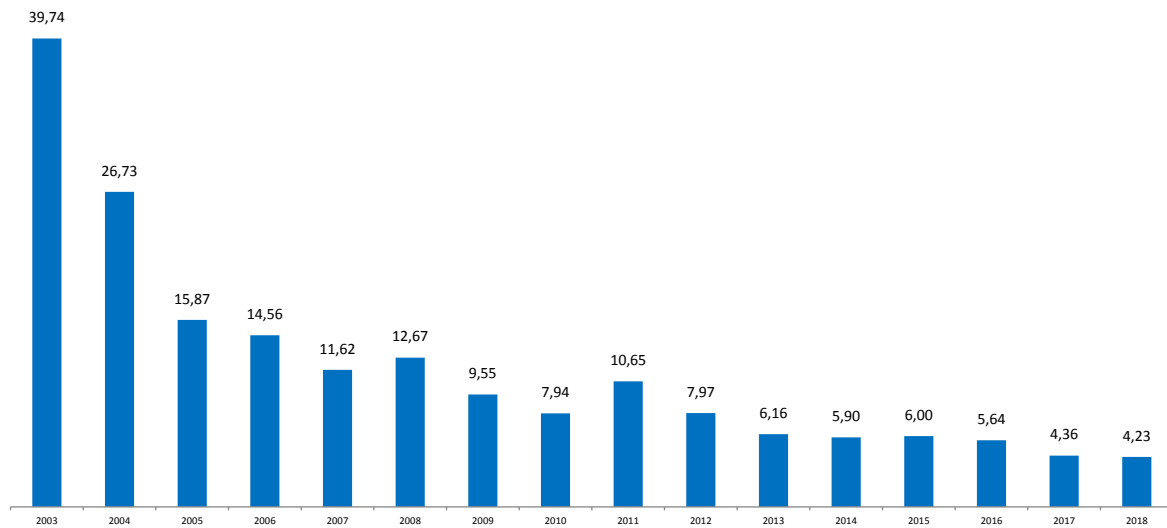
Xetra-Umsatz in Mrd. Euro (Monatsdurchschnitt)

- Jeder ETF wird von mindestens einem Designated Sponsor betreut. Ein Designated Sponsor verpflichtet sich, fortlaufend An- und Verkaufskurse zu stellen. Zurzeit werden über 80 Prozent der ETFs von mehr als einem Designated Sponsor betreut. Mindestens 17 Designated Sponsors stellen Liquidität im ETF-Handel auf Xetra bereit.
- Der Anteil der Privatanleger¹ liegt gemessen am ETF-Handelsvolumen in 2018 bei fünf Prozent, gemessen an der Anzahl der Transaktionen bei 30 Prozent.
- Die durchschnittliche Ordergröße für ETFs auf Xetra liegt in 2018 bei 45.000 Euro, in 2017 bei 50.000 Euro.

¹ Bei der Annahme, dass alle Orders bis 25.000 Euro Aufträge von Privatanlegern sind

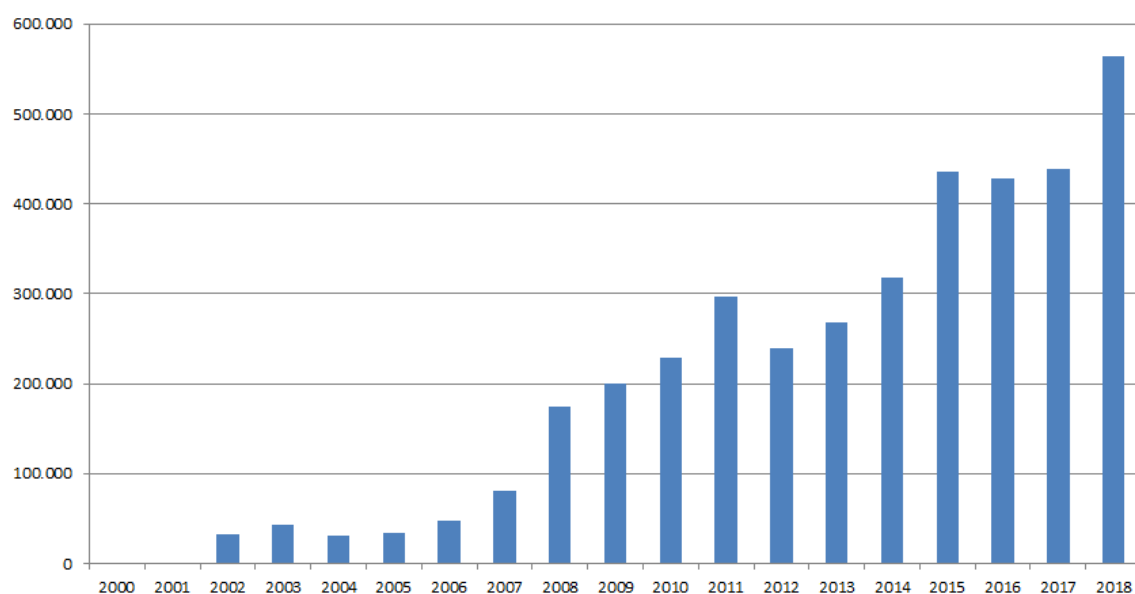
- Das Xetra Liquiditätsmaß (durchschnittlicher Spread für eine Roundtrip Order von €100k) der 20 liquiden Aktienindex-ETFs auf Xetra liegt in 2018 im Durchschnitt bei rund 4,2 Basispunkten.

XLM (€100k) der 20 liquiden Aktienindex-ETFs auf Xetra



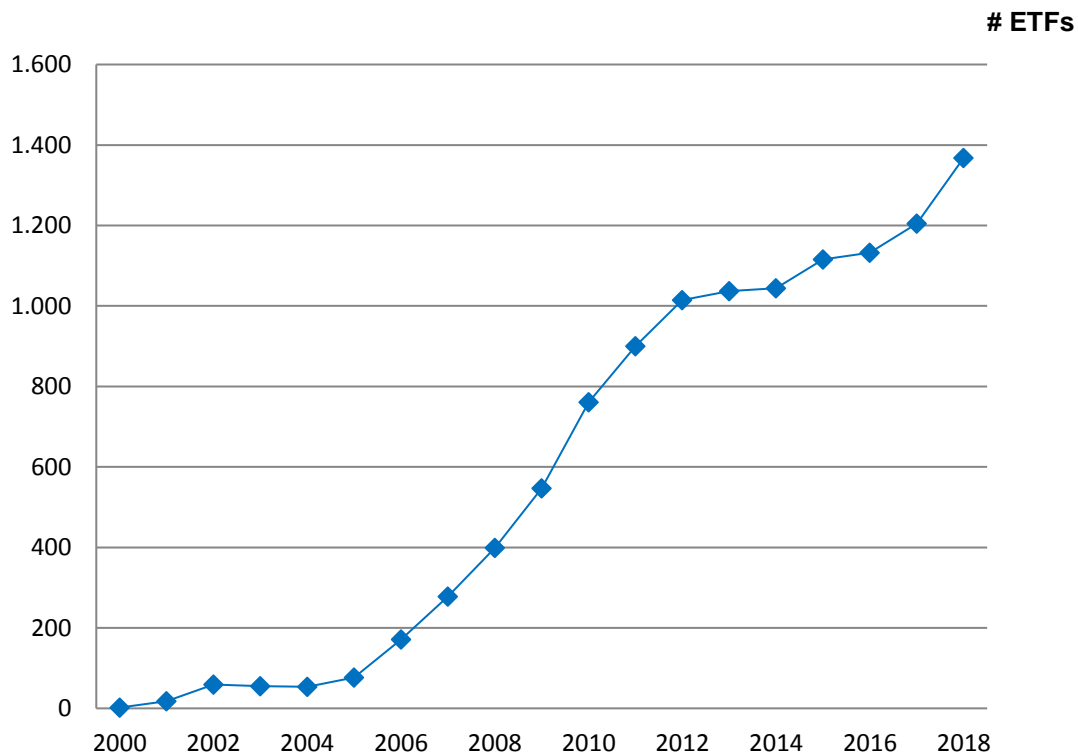
- Die durchschnittliche Anzahl an ausgeführten Orders liegt in 2018 auf einem Rekordstand von 560.000/Monat.

Xetra – Anzahl von ausgeführten Orders



Disclaimer: Alle in diesem Factsheet enthaltenen Angaben können sich jederzeit und ohne Vorankündigung ändern, eine Gewährleistung hinsichtlich der Genauigkeit, Vollständigkeit, Richtigkeit oder der Verwendbarkeit für einen bestimmten Zweck wird nicht übernommen. Dieses Factsheet stellt keine Rechts- oder Finanzberatung dar und begründet keine Verpflichtung der Frankfurter Wertpapierbörse, der Deutsche Börse AG oder einer ihrer Tochtergesellschaften. DAX® und Xetra® sind eingetragene Marken der Deutsche Börse AG.

Entwicklung der handelbaren Produkte auf Xetra seit dem Jahr 2000



- Ende 2018 stehen Anlegern 1.368 ETFs auf Xetra zur Verfügung. Allein in 2018 sind 187 neue ETFs gelistet worden. Diese ETFs verteilen sich auf die folgenden sechs Kategorien: Aktien (705), Renten (346), Rohstoffe (27), Strategien (248), Active ETFs (35) sowie Sonstige (7). Unter die Kategorie „Sonstige“ fallen Hedge-Fonds, Volatilität und Mischfonds. Active ETFs verfolgen eine aktive Anlagestrategie, um die Wertentwicklung eines Referenzindex zu übertreffen.
- Die 1.333 Index-ETFs ermöglichen den Handel von 962 verschiedenen Referenzindizes (Preisindex und Performanceindex jeweils berücksichtigt).
- In den vergangenen 18 Jahren wurden insgesamt 483 ETFs aufgrund von Marktaustritten einzelner Emittenten oder der Zusammenlegung bzw. Schließung einzelner Fonds delistet. Es spricht für eine gesunde Marktentwicklung, wenn Emittenten Produkte schließen, für die sie keine nachhaltige Marktnachfrage erwarten. Für Anleger bleibt das Angebot dadurch übersichtlich.

Produktanzahl nach Emittenten in 2018

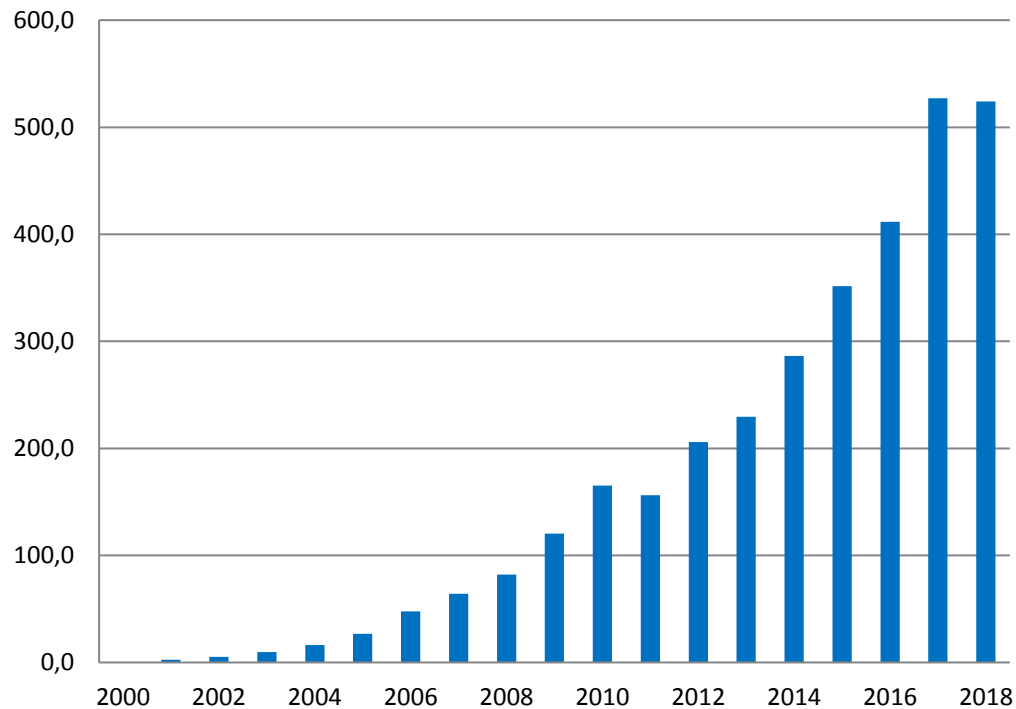
ETF-Emittent	Anzahl
iShares	282
Xtrackers	206
Lyxor	130
ComStage	109
Amundi	101
SPDR	91
UBS ETF	83
Invesco	79
BNP Paribas Easy	49
Deka ETF	44
WisdomTree	32
HSBC ETF	27
Vanguard	25
VanEck	18
JP Morgan	17
L&G ETF	15
Ossiam	13
Expat	11
Franklin Liberty Shares	9
Market Access	7
Fidelity ETF	7
Commerzbank ETF	5
HANetf	3
UniCredit ETF	3
First Trust	2
Gesamt	1.368

- Derzeit sind ETFs von 25 Emittenten auf Xetra handelbar.
- Die Deutsche Börse konnte im Jahr 2018 drei neue ETF-Emittenten auf Xetra begrüßen: Expat, J.P. Morgan und HANetf
- Die Auswahl an ETF-Produkten ist mit den Jahren stark gewachsen. Neben den größten Bluechip-Indizes auf DAX® und EURO STOXX 50® umfasst das Produktangebot zahlreiche Länder- und Regionalindizes, eine Vielzahl an Branchen- und Strategieindizes sowie andere Anlageklassen wie Renten und Rohstoffe.
- Im festverzinslichen Bereich stehen Anlegern Staats- und Unternehmensanleihen unterschiedlicher Laufzeiten, High-Yield Anleihen sowie Geldmarkt-ETFs zur Verfügung. Ebenfalls finden sich die ersten Rentenindex-ETFs mit einer strategischen Komponente.
- Der Trend geht zurzeit in Richtung neuer Indexkonzepte, die gegenüber klassischen Indizes mit Gewichtung nach Marktkapitalisierung, eine Überrendite versprechen. Zurzeit sind 248 Strategie-ETFs auf Xetra gelistet.

Disclaimer: Alle in diesem Factsheet enthaltenen Angaben können sich jederzeit und ohne Vorankündigung ändern, eine Gewährleistung hinsichtlich der Genauigkeit, Vollständigkeit, Richtigkeit oder der Verwendbarkeit für einen bestimmten Zweck wird nicht übernommen. Dieses Factsheet stellt keine Rechts- oder Finanzberatung dar und begründet keine Verpflichtung der Frankfurter Wertpapierbörse, der Deutsche Börse AG oder einer ihrer Tochtergesellschaften. DAX® und Xetra® sind eingetragene Marken der Deutsche Börse AG.

Entwicklung des verwalteten Fondsvermögens auf Xetra (Assets under Management, AuM)

AuM (€bn)



- Das ETF-Fondsvermögen im XTF-Segment liegt Ende des ersten Handelsjahres bei 0,4 Mrd. Euro (Dezember 2000), per Dezember 2018 erreichte es die Rekordmarke von 524,2 Mrd. Euro.
- Die jährliche Wachstumsrate des Fondsvermögens über die vergangenen zehn Jahre liegt bei 16 Prozent.
- ETFs haben sich als erfolgreiches Anlageprodukt fest etabliert. Weltweit erreichte das in Indexfonds verwaltete Vermögen per Ende Dezember 2018 ein Rekordhoch von 4,1 Billionen Euro.
- Die Anbieter sind mit Blick auf Wachstum und Profitabilität auch für die kommenden Jahre weiter optimistisch.

Verwaltetes Fondsvermögen nach Emittenten Dezember 2018

ETF-Emittenten	AuM in Mio. €*
iShares	262.134,0
Xtrackers	66.782,2
Lyxor	41.233,1
Vanguard	31.220,8
Amundi	29.842,3
SPDR	25.343,9
UBS-ETF	16.196,6
Invesco	15.480,1
Deka ETF	8.601,9
ComStage	7.686,3
BNP Paribas Easy	6.266,2
HSBC ETF	5.217,2
L&G ETF	2.257,6
VanEck	1.916,9
Ossiam	1.181,7
WisdomTree	834,7
JP Morgan	769,7
Fidelity ETF	635,3
Market Access	193,0
First Trust	110,5
Franklin Liberty Shares	94,1
UniCredit ETF	86,8
Commerzbank ETF	57,0
Expat	14,6
HANetf	5,3
Total	524.161,8

*Das verwaltete Vermögen pro Produktfamilie bezogen auf ETFs, die auf Xetra gelistet sind.

Meilensteine seit der Einführung des Segments

- 11. April 2000: Die beiden ersten auf Xetra handelbaren ETFs auf die Referenzindizes EURO STOXX 50 und STOXX Europe 50 werden gelistet. Emittent der beiden Produkte war Merrill Lynch International mit der LDRS-Produktfamilie, die heute zur iShares-Produktfamilie von BlackRock gehört.
- 2001: Indexchange, heute ebenfalls Teil der iShares-Produktfamilie von BlackRock, emittiert den weltweit ersten ETF auf den DAX-Index.
- 2003: Mit dem "iShares eb.rexx Government Germany (DE)" von Indexchange und dem "iShares € Corporate Bond" folgen die ersten europäischen Renten-ETFs auf deutsche Staats- und europäische Unternehmensanleihen.
- 2005: Das Segment wird um Dividendenstrategie- und Rohstoff-ETFs auf DivDAX, EURO STOXX 50 Select Dividend 30 und STOXX 50 Select Dividend 30 sowie auf EasyETF GSCI erweitert.
- 2006: Erstmals bringt Lyxor einen ETF, der die Partizipation an der Wertentwicklung des LevDAX ermöglicht. Dieser ist mit Hebel 2 an die DAX-Entwicklung gekoppelt.
- 2007/2008: Die ersten währungsgesicherten Renten-ETFs sowie erste ETFs mit inverser Wertentwicklung (Short-ETFs) werden gelistet.
- 2010: High Yield ETF auf Unternehmensanleihen steht Anlegern zur Verfügung.

Disclaimer: Alle in diesem Factsheet enthaltenen Angaben können sich jederzeit und ohne Vorankündigung ändern, eine Gewährleistung hinsichtlich der Genauigkeit, Vollständigkeit, Richtigkeit oder der Verwendbarkeit für einen bestimmten Zweck wird nicht übernommen. Dieses Factsheet stellt keine Rechts- oder Finanzberatung dar und begründet keine Verpflichtung der Frankfurter Wertpapierbörse, der Deutsche Börse AG oder einer ihrer Tochtergesellschaften. DAX® und Xetra® sind eingetragene Marken der Deutsche Börse AG.

- 2011: Erstmals werden ETFs auf Indizes mit Equal-Weight-Ansatz statt klassischer Gewichtung nach Marktkapitalisierung emittiert. Darüber hinaus geht der erste Volatilitäts-ETF an den Start.
- 2012: Am 22. August wird der 1000. ETF auf Xetra handelbar.
- 2014: Der erste ETF mit direktem Zugang zu chinesischen A-Aktien wird gelistet.
- 2015: Es folgen die ersten ETFs auf chinesische Staatsanleihen (db X-trackers II Harvest CSI China Sovereign Bond UCITS ETF (DR) 1D) und indische Unternehmensanleihen (LAM Sun Global ZyFin India Sovereign Enterprise Bond UCITS ETF Class USD). Des Weiteren werden erstmals neun US Sektor-ETFs auf Xetra handelbar.
- 2016: Mit dem ersten ETF auf Israel, dem iShares TA-25 Israel UCITS ETF, erhalten Anleger die Möglichkeit, in israelische Aktienunternehmen zu investieren. Zusätzlich stehen ihnen auch türkische Staatsanleihen zur Verfügung (LAM Alternatif ZyFin Turkey Sovereign Bond UCITS ETF).
- 2017: Der erste ETF mit gezieltem Zugang zu Aktien aus dem Biotechnologie- und Pharmasektor, der am NASDAQ notiert (iShares NASDAQ US Biotechnology UCITS ETF).
- 2018: Erste ETFs mit Schwerpunkt auf Unternehmen, die im Bereich künstliche Intelligenz, digitale Sicherheit oder Cloud Technologie tätig sind: Amundi STOXX Global Artificial Intelligence, iShares Digital Security UCITS ETF (Acc), HAN-GINS Cloud Technology UCITS ETF. Zusätzlich werden erstmals Renten-ETFs auf bedingte Pflichtwandelanleihen (Co-Co-Anleihen) von WisdomTree gelistet. Auch stehen Anlegern erstmals ETFs auf einzelne Länder Osteuropas wie Mazedonien, Bulgarien, Kroatien oder Slowenien von dem Emittenten Expat zur Verfügung.

Herausgeber

Deutsche Börse AG
60485 Frankfurt am Main
www.xetra.com

E-Mail: xetra@deutsche-boerse.com
Folgen Sie uns auf Twitter: @Xetra

Februar 2019